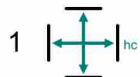


SCAVA/RACCOGLI PATATE DOLCI GREEN 1450/XL



Per estensioni di 1 ettaro



Potenza minima richiesta:

70 hp



Raccolta manuale



Patata dolce



Terreno sciolto



Kit raccolta cipolla (Optional)



DATI TECNICI

N.° file 2

Lunghezza 7753 mm

Larghezza 2213 mm

Altezza 2325 mm

Peso 2200 kg

Larghezza nastro raccoglitore 1430 mm

Larghezza nastro di cernita 1600 mm

Larghezza nastrino superiore di scarico 600 mm

N.° pedane 2

N. ° operatori su opedane 3+3




- Telaio per ombra (telo in PVC escluso)
- Kit raccolta cipolla con rullo in spugna
- Coppia di forche porta vuoti



**I DATI RELATIVI ALLA PRODUTTIVITA' DELLE MACCHINE SONO INDICATIVI E SOGGETTI ALLE CARATTERISTICHE DEL TERRENO E DEL PRODOTTO LA CARLOTTI G&C, AL FINE DI MIGLIORARE IL RENDIMENTO DELLE SUE MACCHINE, SI RISERVA IL DIRITTO DI APPORTARE TUTTE LE MODIFICHE CHE CONSIDERI OPPORTUNE*

EQUIPAGGIAMENTO:



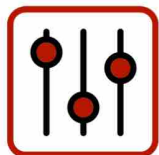
Trasmissione elettro/idraulica composta da un gruppo pompe da collegare direttamente alla PDF del trattore



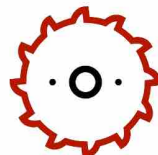
Valvole di regolazione predisposte per consentire la velocità indipendente dei nastri




Semi-assali sterzanti a movimentazione idraulica per aumentare la maneggevolezza



Quadro elettrico di comando da posizionare all'interno della cabina del trattorista



Apparato di scavo composto da:
-1 barra vomeri monolama, regolabile in altezza idraulicamente
-1 rullo tastatore
-2 dischi tagliaerba motorizzati registrabili in altezza manualmente



Muletto posteriore idraulico ad azionamento elettrico con comando a bordo macchina, sistema di sollevamento ad inclinazione ottimizzata per il riempimento dei bins e scarico posteriore in linea